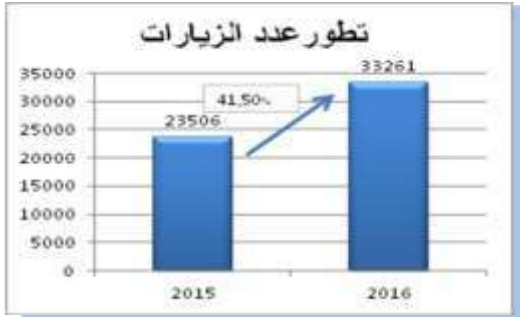


البرنامج الوطني لتفتيش الشغل 2016-2017



تسجيل ارتفاع ملحوظ في عدد زيارات التفتيش المنجزة خلال سنة 2016 مقارنة مع نفس الفترة من سنة 2015 على التوالي 33.261 و 23.506 أي بزيادة بلغت 41.50%؛

يرجع ارتفاع عدد زيارات التفتيش الى اعتماد البرمجة والتخطيط التي تقوم على المرتكزات والمقاربة المحددتين أدناه :

مقاربة تشاركية :

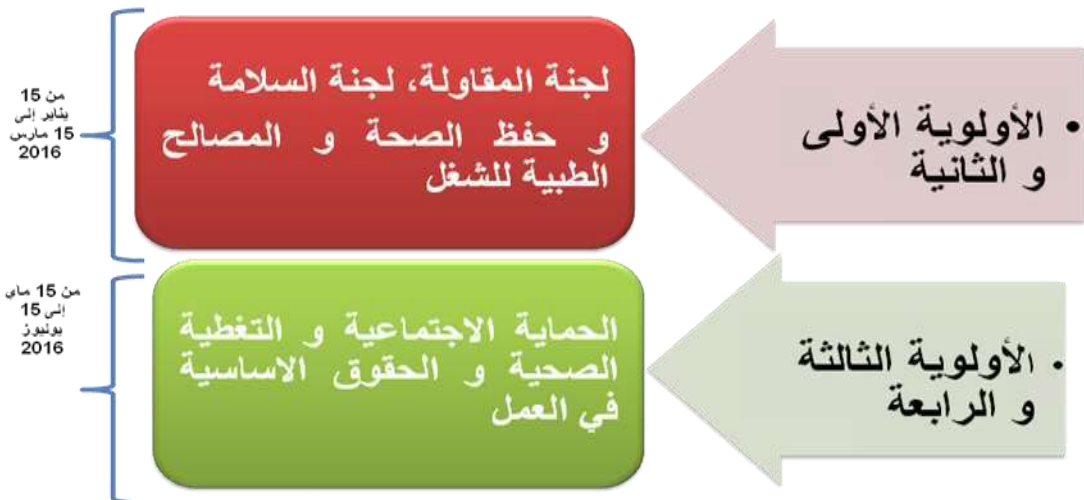
- تحديد أولويات وطنية من طرف مصالح مديرية الشغل بتنسيق مع المديرين الجهويين؛
- تحديد أولويات جهوية من طرف المديريات الجهوية بتنسيق مع المديريات الإقليمية التابعة لها ؛
- تحديد أولويات محلية حسب حاجيات وأولويات كل مديرية إقليمية للشغل.

المرتكزات :

- العمل وفق أولويات محددة مسبقا؛
- ترشيد و عقلنة عمل جهاز تفتيش الشغل؛
- التتبع و التقييم المستمر.

I - حصيلة البرنامج الوطني لتفتيش الشغل برسم سنة 2016

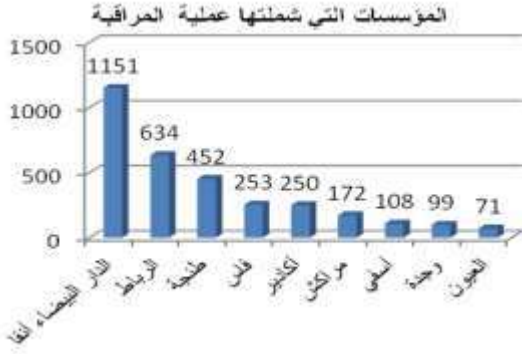
1- الأولويات الوطنية



1-1 الأولوية الوطنية الأولى والثانية

1- لجنة المقاومة ولجنة السلامة وحفظ الصحة

عدد المؤسسات التي تمت زيارتها: 3.190 مؤسسة موزعة حسب المديرية الجهوية على الشكل التالي:



المديرية الجهوية	عدد المؤسسات التي تمت زيارتها
الدار البيضاء أنفا	1151
الرباط	634
طنجة	452
مراكش	172
أكادير	250
فاس	253
وجدة	99
أسفي	108
العيون	71

مؤشرات تتعلق بمراقبة لجنة المقاومة



- عدد المؤسسات التي أحدثت لجنة المقاومة: 1534 مؤسسة، (48.09%)؛
- احترام 874 لجنة من مجموع اللجان المحدثة لدرية انعقاد اجتماعاتها، وهو ما يمثل 56.97%؛
- توفر 812 لجنة مقاومة على محاضر اجتماعاتها، بنسبة 52.93%.

مؤشرات تتعلق بمراقبة لجنة السلامة وحفظ الصحة



- عدد المؤسسات التي أحدثت لجنة السلامة وحفظ الصحة: 1.754 مؤسسة، بنسبة إحداهن بلغت 54.98%؛
- 1.165 لجنة من مجموع اللجان المحدثة تحترم دورية انعقاد اجتماعاتها، بنسبة 66.42%؛
- 1.141 لجنة تتوفر على محاضر اجتماعاتها، ما يعادل 65.05%؛
- عدد اللجان التي وضعت التقرير السنوي حول تطور المخاطر المهنية 1000 لجنة، أي بنسبة 57.01%، منها 876 مؤسسة أرسلته إلى مفتش الشغل، ما يمثل 49.94%؛
- عدد اللجان التي أعدت البرنامج السنوي للوقاية من المخاطر المهنية 588 لجنة، بنسبة 33.52%؛

- عدد المؤسسات التي تمت مراقبتها: 3.254 مؤسسة موزعة حسب المديرية الجهوية على الشكل التالي :



عدد المؤسسات التي تمت مراقبتها	المديرية الجهوية
1219	الدار البيضاء أنفا
634	الرباط
452	طنجة
168	مراكش
250	أكادير
253	فاس
99	وجدة
108	أسفي
71	العيون



- عدد المؤسسات التي تتوفر على مصلحة طبية للشغل 2.101 مؤسسة، بنسبة 64.57%،
- 1.206 مصلحة طبية من أصل 2.101 محدثة توضع التقرير السنوي حول تنظيم مصلحة طب الشغل وسيرها و تدبيرها المالي، منها 1.031 مؤسسة أرسلته إلى مفتش الشغل؛
- 970 طبيب شغل بالمصالح الطبية للشغل المحدثة يمسون بطاقة المقابلة؛
- 1.348 مقابلة تحترم دورية إجراء الفحوصات الطبية؛
- 1.226 مصلحة طبية تتوفر على مكان مطابق للمواصفات المطابقة للمعايير القانونية.

1-2 الأولوية الوطنية الثالثة والرابعة


1- الحماية الاجتماعية

عدد المؤسسات التي تمت زيارتها 4.053، موزعة حسب المديرية الجهوية على الشكل التالي :



المديرية الجهوية	عدد المؤسسات التي تمت زيارتها
الدار البيضاء أنفا	1802
الرباط	556
طنجة	363
مراكش	193
أكادير	219
فاس	502
وجدة	108
أسفي	154
العيون	156

إثارة 143.391 ملاحظة منها 112.006 ملاحظة تتعلق بالحماية الاجتماعية موزعة كالتالي:



الملاحظات	موضوعها	عددتها
الصندوق الوطني للضمان الاجتماعي	الانخراط	1.996
	التسجيل الإجراء	3.801
	التصريح بالأجور	4.352
التأمين الإجباري عن المرض	الانخراط	394
	الاشتراكات	1.869
حوادث الشغل و الأمراض المهنية	التأمين	3.401
	الهيئة المؤمنة	96.193

2- الحقوق الأساسية في العمل

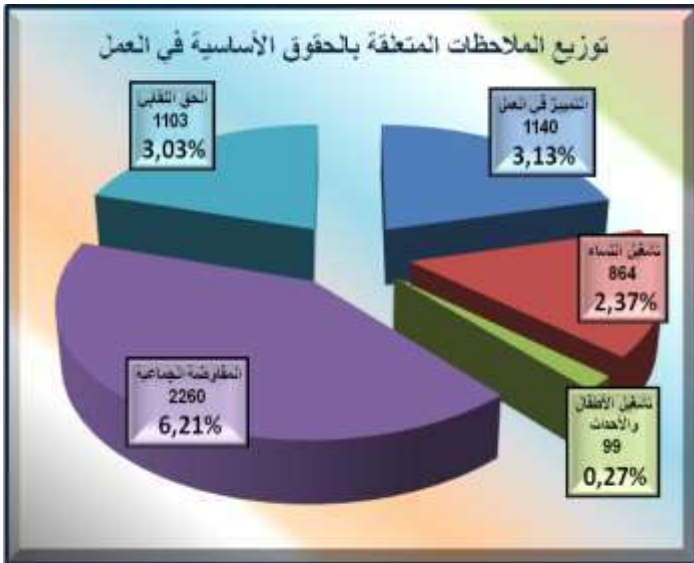
عدد المؤسسات التي تمت زيارتها 3.969 موزعة حسب المديرية الجهوية على الشكل التالي :



عدد المؤسسات التي تمت زيارتها	المديرية الجهوية
1802	الدار البيضاء أنفا
506	الرباط
363	طنجة
201	مراكش
165	أكادير
502	فاس
126	وجدة
183	أسفي
121	العيون

الحقوق الأساسية في العمل

تسجيل 36.420 ملاحظة، من بينها 5466 ملاحظة تتعلق بالحقوق الأساسية في العمل موزعة على الشكل التالي :



عدد الملاحظات	موضوعها	الملاحظات
2260	المفاوضة الجماعية	الحق النقابي والمفاوضة الجماعية
1103	الحق النقابي	
1.140	عدم المساواة في العمل	العمل و الأجور
864	تشغيل النساء	تشغيل النساء والأطفال والأحداث
99	تشغيل الأطفال والأحداث	

2- الأولويات الجهوية

عدد الملاحظات الموجهة	عدد الزيارات	المديريات الجهوية
927	503	الدار البيضاء أنفا
7391	563	أكادير
16.997	637	الرباط
29.697	805	مراكش
12.016	667	طنجة
17.531	624	فاس
3671	321	وجدة
4862	180	العيون
3242	269	اسفي

هت الأولويات الجهوية على الخصوص القطاعات التالية :

- الصناعة الغذائية؛
- السياحة؛
- النقل؛
- البناء والأشغال العمومية.

حصيلة الأولويات الجهوية والمحلية

3- الأولويات المحلية

عدد الملاحظات الموجهة	عدد الزيارات	المديريات الجهوية
1779	343	الدار البيضاء أنفا
14260	661	أكادير
9947	590	مراكش
5464	275	فاس
1305	158	العيون
3983	431	اسفي

شملت على الخصوص المؤسسات العاملة في القطاعات التالية :

- التجارة؛
- الخدمات؛
- النسيج؛
- الفلاحة

II- البرنامج الوطني لتفتيش الشغل برسم سنة 2017

اعتماد مقاربة تشاركية

استهداف الأنشطة والقطاعات التي تتسم بالهشاشة

الأولويات المحلية :

تم تحديدها حسب حاجيات كل مديرية اقليمية للشغل وطبيعة الأنشطة والمواضيع المرتبطة بها

الأولويات الجهوية :

تم تحديدها من طرف المديريات الجهوية بالتنسيق مع المديريات الإقليمية التابعة لها

الأولويات الوطنية :

- 1 - التعليم الخصوصي ؛
- 2 - الأنماط الجديدة للشغل؛
- 3 - مراقبة ظروف عمل النساء و الطفل والأجراء المعاقين وكذا اليد العاملة الأجنبية.